



BENGALURU CITY POLICE

PRESS NOTE

STATEMENT SHOWING CRIME REPORTED AND DETECTED FOR THE YEARS 2021 TO 2023

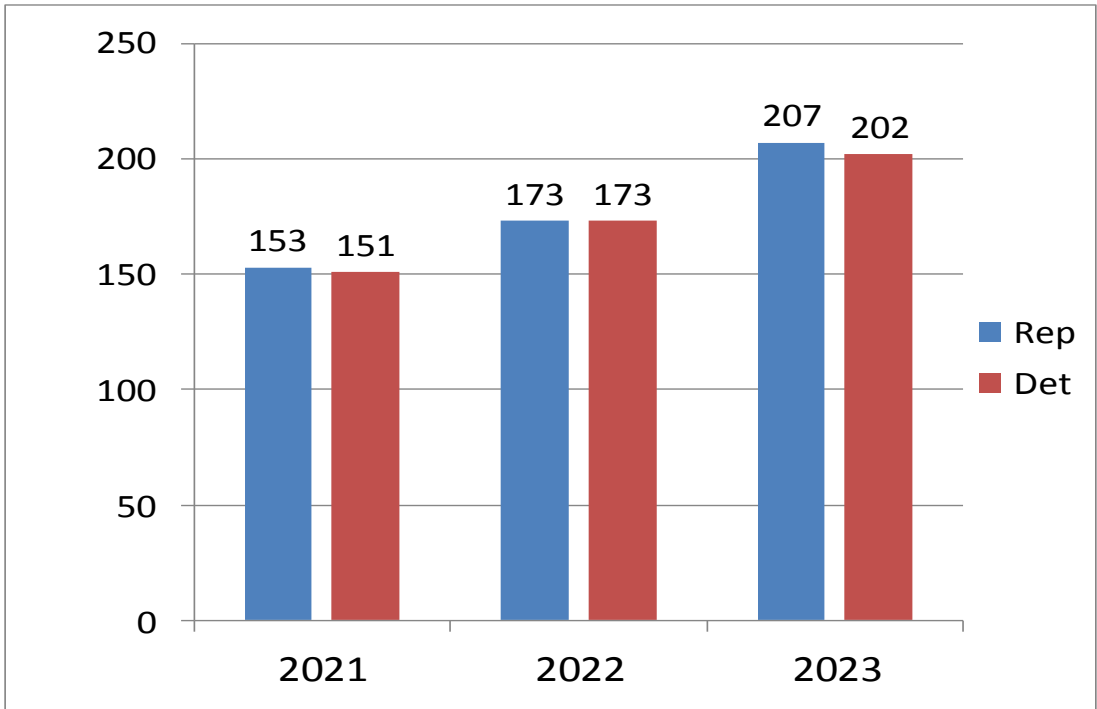
CRIMES HEADS	2021		2022		2023	
	REP	DET	REP	DET	REP	DET
Murder	145	143	156	156	205	200
Murder (Gain)	8	8	17	17	2	2
Dacoity	35	35	23	23	36	34
Robbery	364	317	478	414	673	437
Chain Snatching	166	166	151	139	153	114
HBT (Day)	135	82	179	99	265	118
HBT(Night)	654	361	702	333	879	264
House Thefts	591	290	912	339	1692	376
Servant Thefts	177	132	205	146	320	141
M.V.Thefts	4124	1563	5062	1965	5909	1437
Ordinary Thefts	1167	482	1369	531	2493	480
TOTAL	7566	3579	9254	4162	12627	3603

COMPARATIVE STATEMENT OF MOTIVE FOR MURDERS - 2021 TO 2023

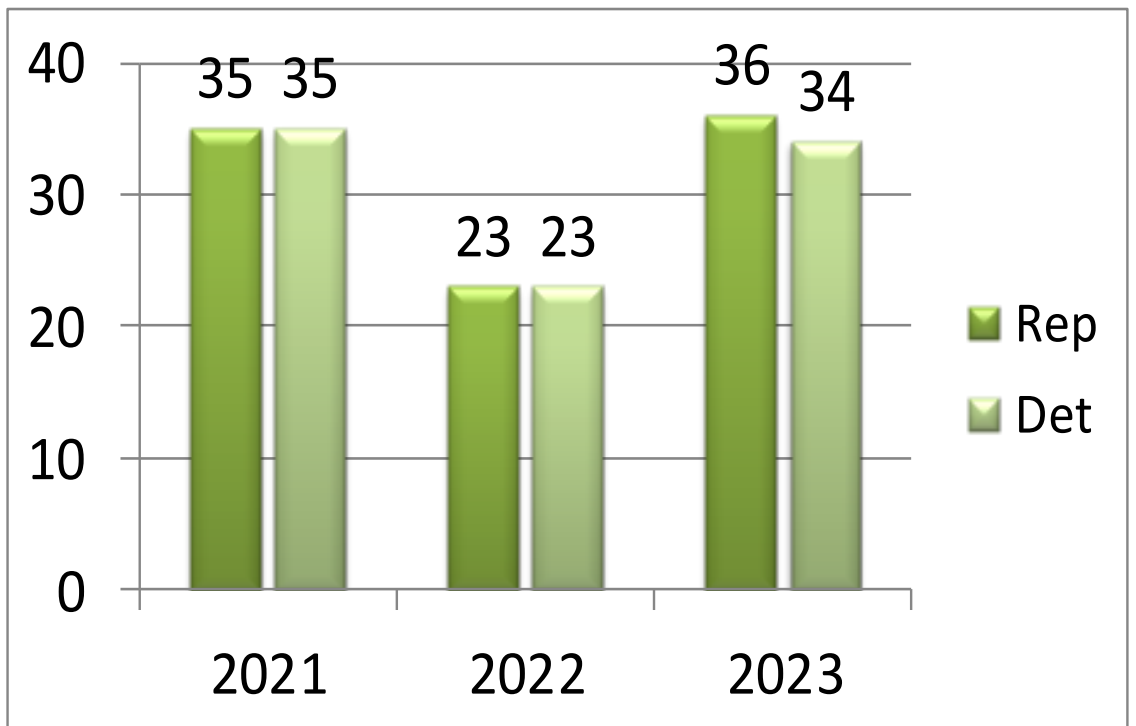
MOTIVE	2021	2022	2023
for Gain	8	17	2
Rowdy Murders	12	4	7
Due to Illicit relationship	22	25	32
Dowry Related	5	2	2
Sudden & Grave Provocation	24	40	49
Domestic Problems	18	30	31
Previous Enmity	34	28	31
Dispute Over Loans, Money	9	11	17
Property Dispute	6	7	4
Live in Relationship	-	5	4
Love Intrigue	-	4	14
Other reasons	15	-	14
GRAND TOTAL	153	173	207

- ಲಾಭಕ್ಕಾಗಿ ಕೊಲೆ ಪ್ರಕರಣಗಳು ಗಣನೀಯ ಪ್ರಮಾಣದಲ್ಲಿ ಇಳಿಕೆಯಾಗಿರುತ್ತದೆ.
- 2022 ಕ್ಕೆ ಹೋಲಿಸಿದರೆ ಕೊಲೆ ಪ್ರಕರಣಗಳಲ್ಲಿ ಶೇ.31 ರಷ್ಟು ಹೆಚ್ಚಳವಾಗಿರುತ್ತವೆ. ಅವುಗಳಲ್ಲಿ ಪ್ರಮುಖವಾಗಿ ಸ್ಥಳದಲ್ಲಿ ತಕ್ಷಣ ಪ್ರಚೋದನೆಗೊಳಗಾಗಿ, ಅನೈತಿಕ ಸಂಬಂಧ, ಕೌಟುಂಬಿಕ ಕಲಹಗಳು, ವೈರತ್ವ, ಹಣಕಾಸು ವ್ಯವಹಾರ ಸಂಬಂಧ ಹೆಚ್ಚಿನ ಪ್ರಕರಣಗಳು ದಾಖಲಾಗಿರುತ್ತವೆ.

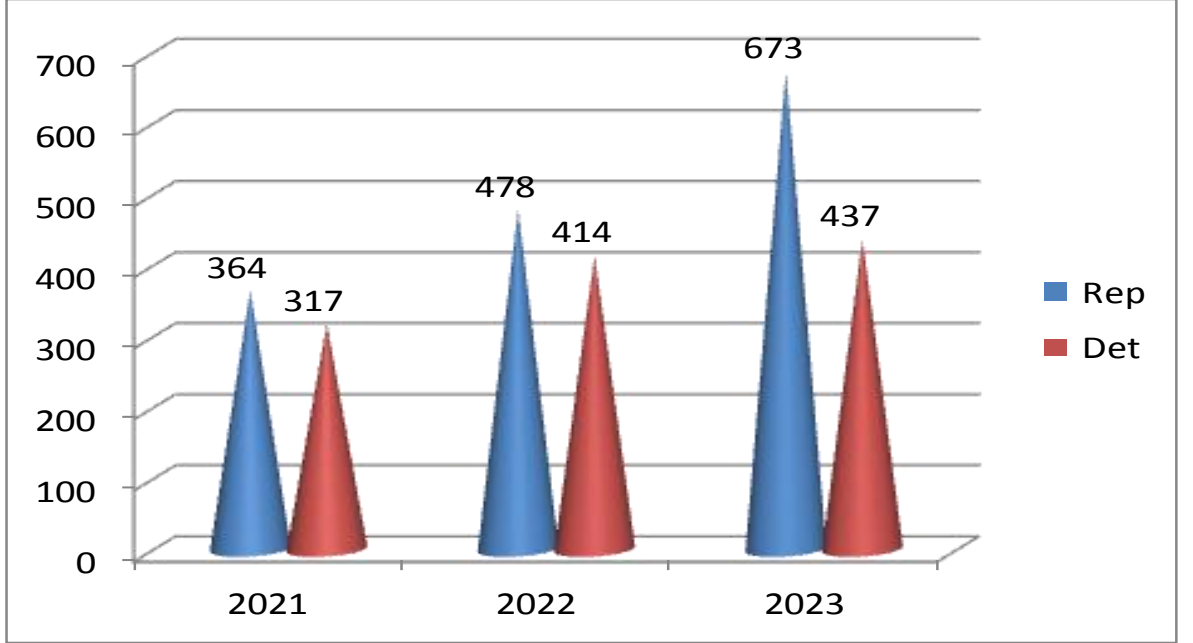
Murder



Dacoity

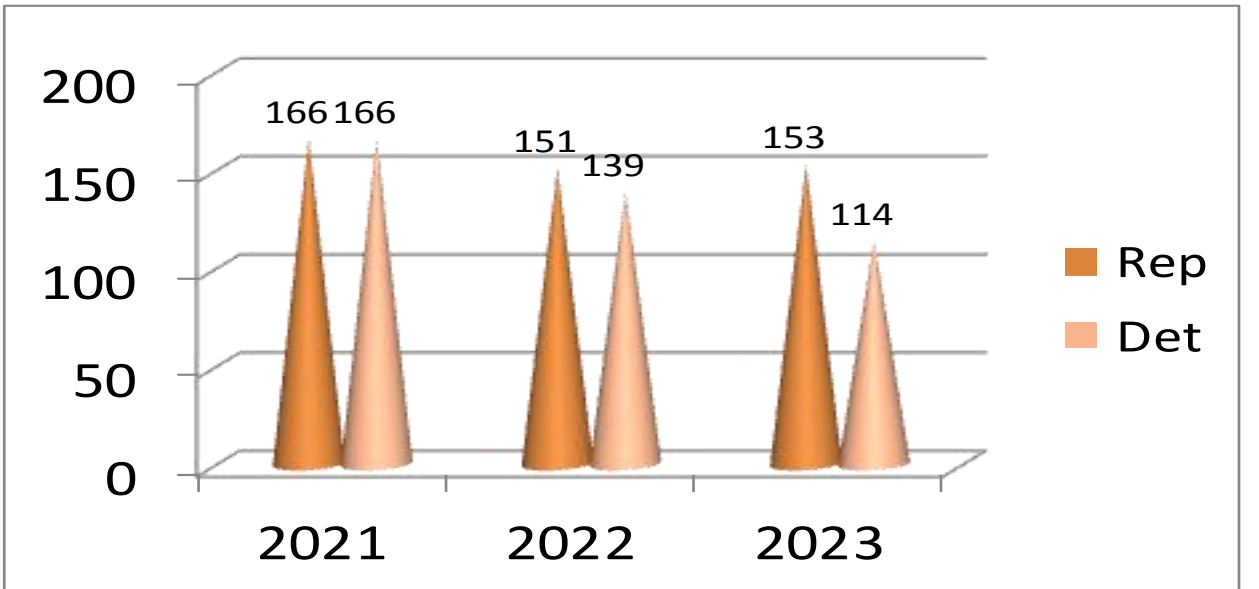


Robbery



- 2022 ಕ್ಕೆ ಹೋಲಿಸಿದರೆ ರಾಬರಿ ಪ್ರಕರಣಗಳಲ್ಲಿ ಶೇ.41 ರಷ್ಟು ಹೆಚ್ಚಳವಾಗಿರುತ್ತವೆ. 673 ರಾಬರಿ ಪ್ರಕರಣಗಳಲ್ಲಿ 385 (57%) ಮೊಬೈಲ್ ಕಿತ್ತುಕೊಂಡ ಪ್ರಕರಣಗಳು ವರದಿಯಾಗಿರುತ್ತವೆ. ಮೊಬೈಲ್ ಕಿತ್ತುಕೊಂಡು ಹೋದ ಪ್ರಕರಣಗಳನ್ನು ಕಡ್ಡಾಯವಾಗಿ ಮೊಬೈಲ್ ಸುಲಿಗೆ ಪ್ರಕರಣಗಳಾಗಿ ದಾಖಲು ಮಾಡಲಾಗಿದೆ.

Chain Snatching



MISSING PERSONS - 2021 TO 2023

Category	2021			2022			2023		
	MISSING	TRACED	UNTRACE	MISSING	TRACED	UNTRACE	MISSING	TRACED	UNTRACE
BOY	129	126	3	147	141	6	218	182	36
GIRL	185	183	2	174	170	4	203	181	22
MAN	1496	1325	171	1905	1655	250	2262	1781	481
WOMAN	2395	2345	50	2628	2545	83	3323	2882	441
TOTAL	4205	3979	226	4854	4511	343	6006	5026	980

KIDNAPPING CASES- 2021 TO 2023

Category	2021			2022			2023		
	REP	DET	UNDET	REP	DET	UNDET	REP	DET	UNDET
BOY	180	171	9	269	259	10	342	276	66
GIRL	557	548	9	593	582	11	780	668	112
MAN	47	45	2	53	51	2	48	22	26
WOMAN	19	19	0	16	16	0	19	15	4
TOTAL	803	783	20	931	908	23	1189	981	208

CRIMES AGAINST WOMEN 2021 TO 2023

SL. NO.	CRIME HEAD	2021		2022		2023	
		REP	DET	REP	DET	REP	DET
1	Rape(376 IPC)	116	116	152	151	176	176
2	Molestation (354 IPC)	573	559	731	688	1135	1004
3	Insulting Modesty of Women (509 IPC)	19	17	29	24	60	52
4	Dowry Death (304(B) IPC)	26	26	29	29	25	25
5	Cruelty By Husband or Relatives of husband (Sec. 498(A) IPC)	422	420	580	573	696	696
6	Immoral Trafficking Act	129	129	155	155	161	161
7	Indecent Representation of Women (prohibition) Act	0	0	0	0	0	0
8	Dowry Prohibition Act	735	724	954	925	1007	1007
TOTAL		2020	1991	2630	2545	3260	3121

CRIMES AGAINST CHILDREN 2021 TO 2023

SL. NO.	CRIME HEAD	2021		2022		2023	
		REP	DET	REP	DET	REP	DET
1	Exposure and Abandonment of child (317 IPC)	16	3	12	3	10	0
2	Concealment of birth by secret disposal of child (318 IPC)	4	1	12	0	11	0
3	Juvenile Justice Act	33	33	37	37	40	40
4	Child Labour Act	9	9	9	9	4	4
5	Child Marriage Restraint Act	14	14	11	11	6	6
6	POCSO Act	403	401	480	477	560	538
7	Bonded Labour (Abolition) Act	0	0	0	0	0	0
Total		479	461	561	537	631	588

**COMPARATIVE STATEMENT OF RAPE CASES (ANALYSIS)
2021 TO 2023**

HEADS	2021	2022	2023
By Promising Love/ Marriage	81	107	115
By Relatives	8	12	14
By Neighbour/Known Persons	24	29	44
Unknown Persons	3	4	3
TOTAL	116	152	176

CYBER CRIME REPORTED FROM 2021 TO 2023

SL No	Divisions	2021			2022			2023		
		Report ed	Detect ed	UI	Report ed	Detect ed	UI	Report ed	Detect ed	UI
1	CENTRAL	660	166	3	989	173	36	1126	69	753
2	WEST	1148	223	2	1384	182	81	1941	47	1487
3	NORTH	618	319	28	1300	242	597	3260	238	2809
4	SOUTH	942	285	29	1360	578	184	2094	224	1351
5	EAST	602	198	3	937	129	99	1994	129	1750
6	NORTH EAST	832	130	2	1550	196	5	1917	201	1371
7	SOUTH EAST	735	278	13	1329	621	281	2674	298	2319
8	WHITE FIELD	869	653	102	1055	303	519	2562	55	2394
9	CYBER PS. COP	16	5	10	36	7	27	55	10	51
TOTAL		6422	2257	192	9940	2431	1829	17623	1271	14285

- 2022 ಕ್ಕೆ ಹೋಲಿಸಿದರೆ ಸೈಬರ್ ಅಪರಾಧ ಪ್ರಕರಣಗಳು ಗಣನೀಯವಾಗಿ ಹೆಚ್ಚಳವಾಗಿರುತ್ತವೆ.
- ಪ್ರಮುಖ ಕಾರಣಗಳು ಸೈಬರ್ ಟಿಪ್‌ಲೈನ್, ಎನ್.ಸಿ.ಆರ್.ಪಿ ಪೋರ್ಟಲ್, 112 ಮುಖಾಂತರ ದಾಖಲಾದ ದೂರುಗಳನ್ನು ಎಫ್.ಐ.ಆರ್.ಗಳನ್ನಾಗಿ ಪರಿವರ್ತಿಸಲಾಗಿದೆ ಹಾಗೂ ಸಾರ್ವಜನಿಕರಲ್ಲಿ ಜಾಗೃತಿ ಮೂಡಲಾಗಿರುವ ಕಾರಣ ಅಲ್ಲದೇ ಸೆನ್ ಪೊಲೀಸ್ ತಾಣೆ ಹೊರತುಪಡಿಸಿ ನಗರದ ಎಲ್ಲಾ ಪೊಲೀಸ್ ತಾಣೆಗಳಲ್ಲಿ ಪ್ರಕರಣಗಳನ್ನು ದಾಖಲಿಸಿ ಕ್ರಮ ಕೈಗೊಳ್ಳಲಾಗುತ್ತಿದೆ.

GAMBLING CASES REPORTED FOR THE YEARS 2021 TO 2023

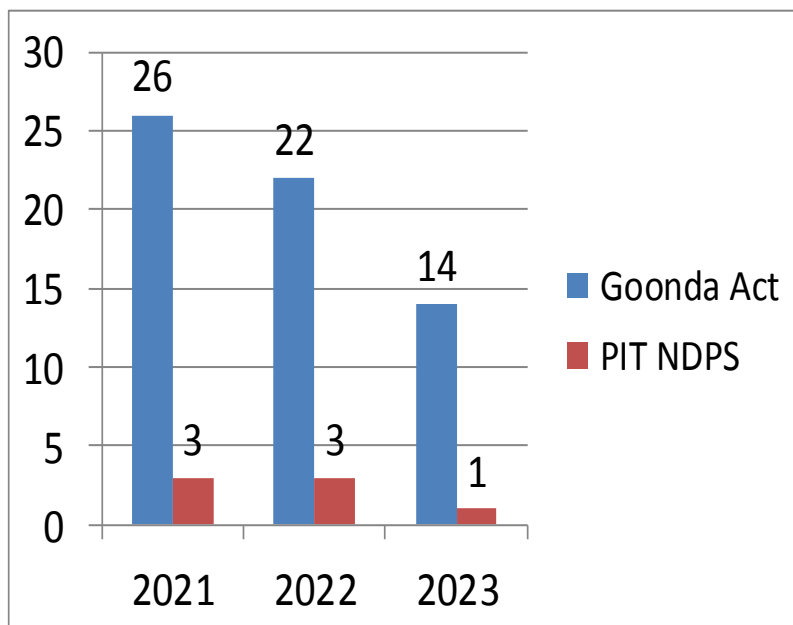
Sl. No.	Details	2021	2022	2023
1	Street Gambling	246	172	236
2	House Gambling	143	122	153
3	Cricket Betting	96	201	147
4	Matka	75	105	83
5	Race Betting	21	21	17
6	Other Betting	7	1	3
Total		588	622	639

**STATEMENT SHOWING SUICIDES & ACCIDENTAL DEATHS
FOR THE YEARS 2021 TO 2023**

Sl. No.	CAUSE	2021		2022		2023	
		MALE	FEMALE	MALE	FEMALE	MALE	FEMALE
SUICIDES							
1	Drowning	12	8	13	13	12	4
2	Hanging	1402	580	1441	560	1466	574
3	Poisoning	134	49	123	48	141	37
4	Run over by train	0	0	0	0	0	0
5	Burning	21	10	13	17	17	9
6	Use of fire arms	5	0	2	0	0	0
7	Others	56	15	53	16	64	34
SUB TOTAL		1630	662	1645	654	1700	658
TOTAL SUICIDES		2292		2299		2358	
ACCIDENTAL DEATHS							
1	Electrocution	40	9	43	11	28	5
2	Drowning	36	14	50	7	51	18
3	Burning	40	49	40	44	53	65
4	Fall from Height	155	35	228	32	186	37
5	Poisoning	31	5	30	20	24	18
6	Others	2181	364	2434	421	2574	431
SUB TOTAL		2483	476	2825	535	2916	574
TOTAL ACCIDENTAL DEATHS		2959		3360		3490	
GRAND TOTAL		5251		5659		5848	

Action taken to curb Rowdy Activities -2023

SL. No	Divisions	Security Cases	229(A) IPC	174(A) IPC	Externment	Goonda Act	LPR Detected	No. of OV Rowdies traced
1	Central	258	14	1	0	0	0	40
2	West	616	16	0	7	2	0	111
3	North	512	15	3	0	0	1	42
4	South	911	50	16	15	4	0	32
	West Zone	2297	95	20	22	6	1	225
5	East	513	1	0	11	0	0	37
6	South East	510	8	4	6	1	0	34
7	North East	397	6	3	3	2	0	25
8	Whitefield	303	2	1	2	1	0	3
	East Zone	1723	17	8	22	4	0	99
	CCB					4		
	GRAND TOTAL	4020	112	28	44	14	1	324



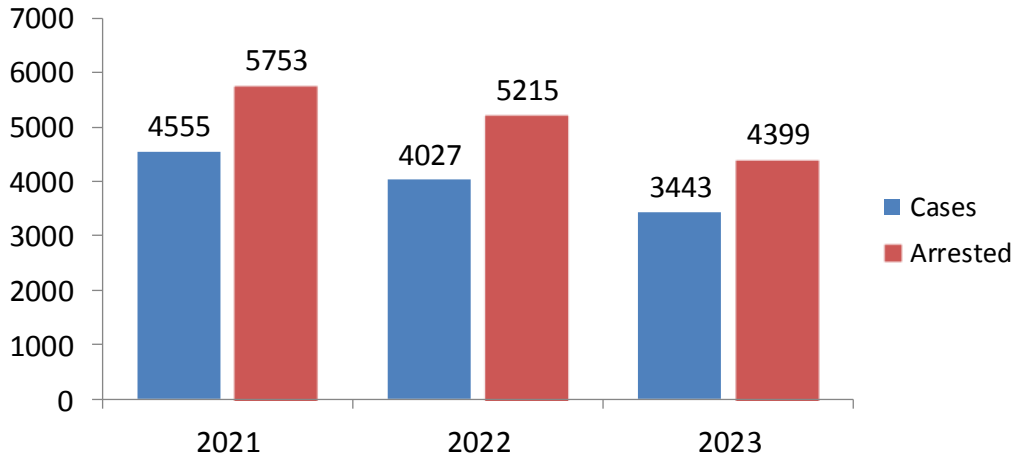
Year	Goonda Act	PIT, NDPS
2021	26	3
2022	22	3
2023	14	1

NDPS

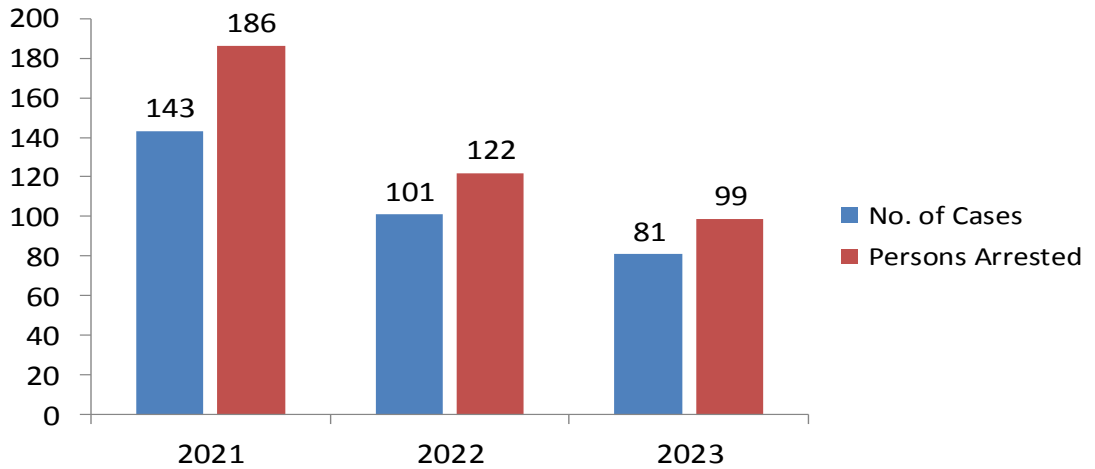
STATEMENT SHOWING THE TYPES OF NARCOTIC DRUGS SEIZED AND VALUE OF THE SEIZED DRUGS FOR THE YEARS 2021 TO 2023

Sl. No.	Name of the Drugs	2021				2022				2023			
		No. of Cases	Qty. of Drugs Seized(in K.G)	Persons Arrested	Value of Drugs seized (in Crores)	No. of Cases	Qty. of Drugs Seized(in K.G)	Persons Arrested	Value of Drugs seized (in Crores)	No. of Cases	Qty. of Drugs Seized(in K.G)	Persons Arrested	Value of Drugs seized (in Crores)
1	GANJA	4343	3604.3	5375	60.03	3814	4060.19	4843	17.36	3214	5252.084	4059	29.62
2	GANJA OIL	9	8.647	16	5.39	4	5.14	10	0.63	2	0.36	2	0.058
3	BROWN SUGAR	3	1.678	4	1.23	2	2.494	5	1.24	2	0.061	3	0.003
4	OPIUM	16	14.651	23	1.14	6	10.517	9	0.53	11	63.147	13	0.85
5	HEROIN	9	0.485	17	0.58	4	0.218	4	0.13	3	0.219	8	0.068
6	HASHISH	0	0.65	0	0.38	0	0	0		0	0	0	
7	HASHISH OIL	15	47.966	39	18.26	21	22.132	60	11.35	7	11.339	12	9.62
8	CHARAS	2	6.364	11	0.82	7	10.574	15	3.91	3	0.909	5	0.12
9	COCAINE	26	1.231	34	1.56	17	3.038	20	3	16	2.532	20	9.95
10	MDMA, MDS Powder & Capsules	106	19.385	178	11.42	139	43.835	222	18.41	164	55.228	240	48.02
11	Ampetamine	2	0.261	3	0.34	0	70.3	1	34.31	5	1.966	6	2.85
12	Yaba, Tablets	19	8206 Tablets	46	2.63	10	2817 Tablets	16	1.33	10	3777 Tablets	18	1.58
13	LSD Paper	5	12451 Stripes	7	2.53	3	986 Strips	10	0.51	6	870 Strips	13	0.48
TOTAL	TOTAL	4555	3705	5753	60.03	4027	4228	5215	92.71	3443	5387	4399	103.22

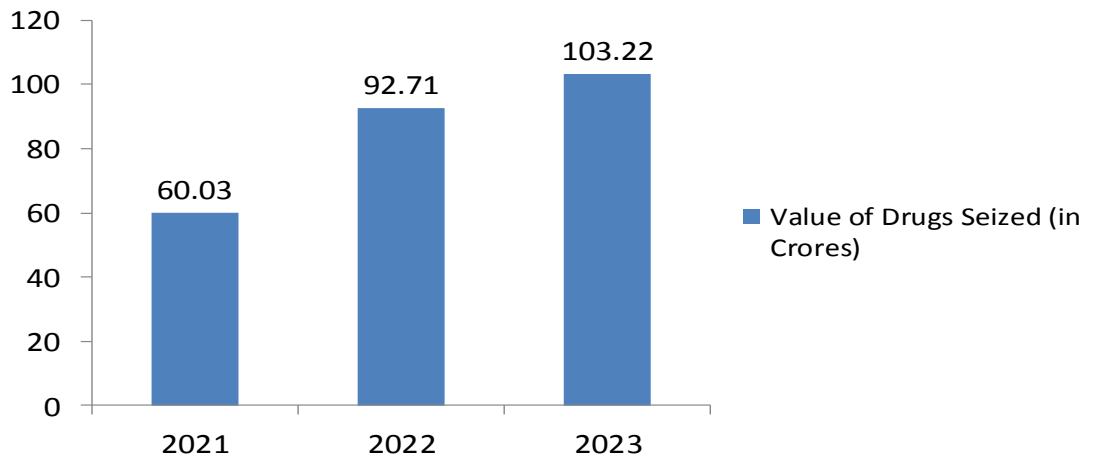
NDPS CASES & PERSONS ARRESTED



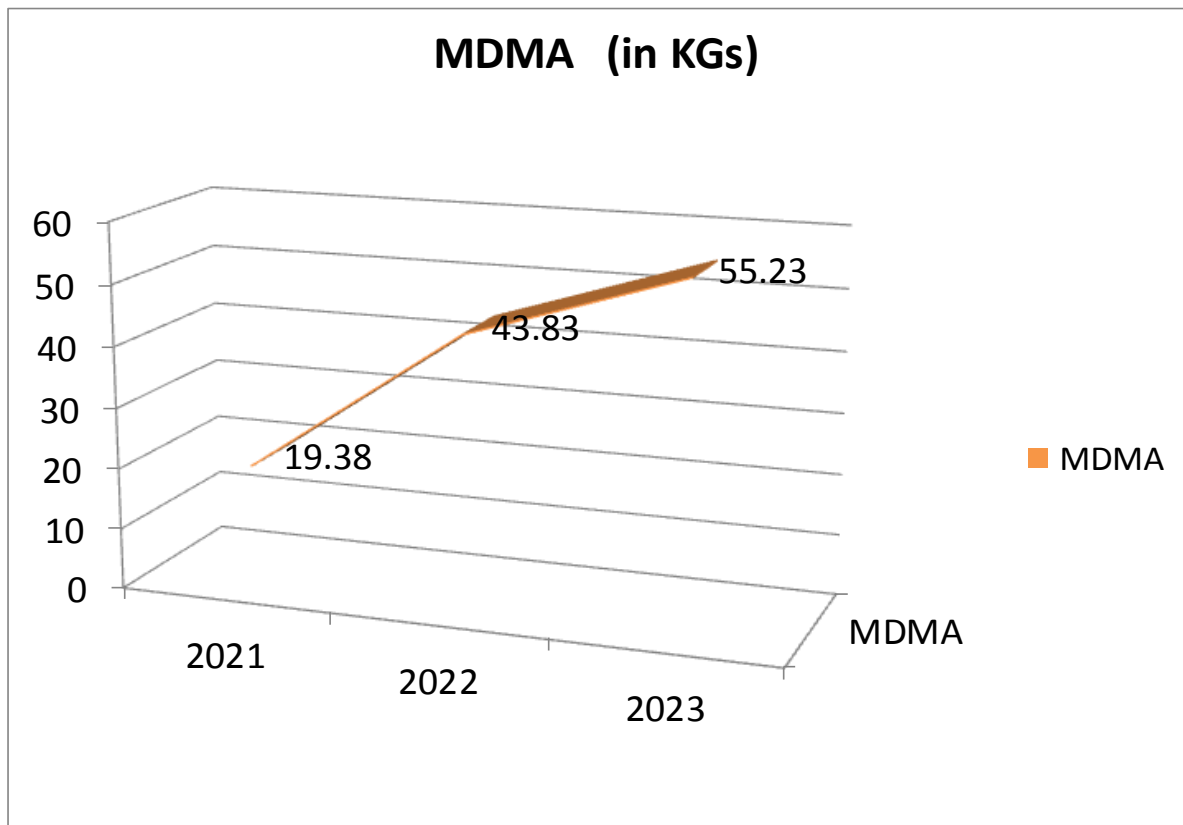
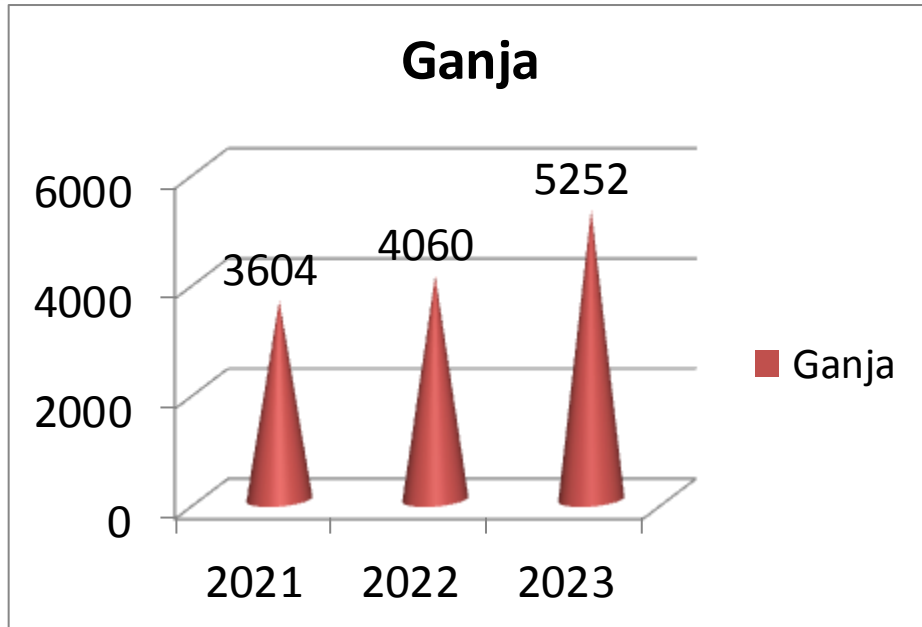
FOREIGNERS CASES & ARREST



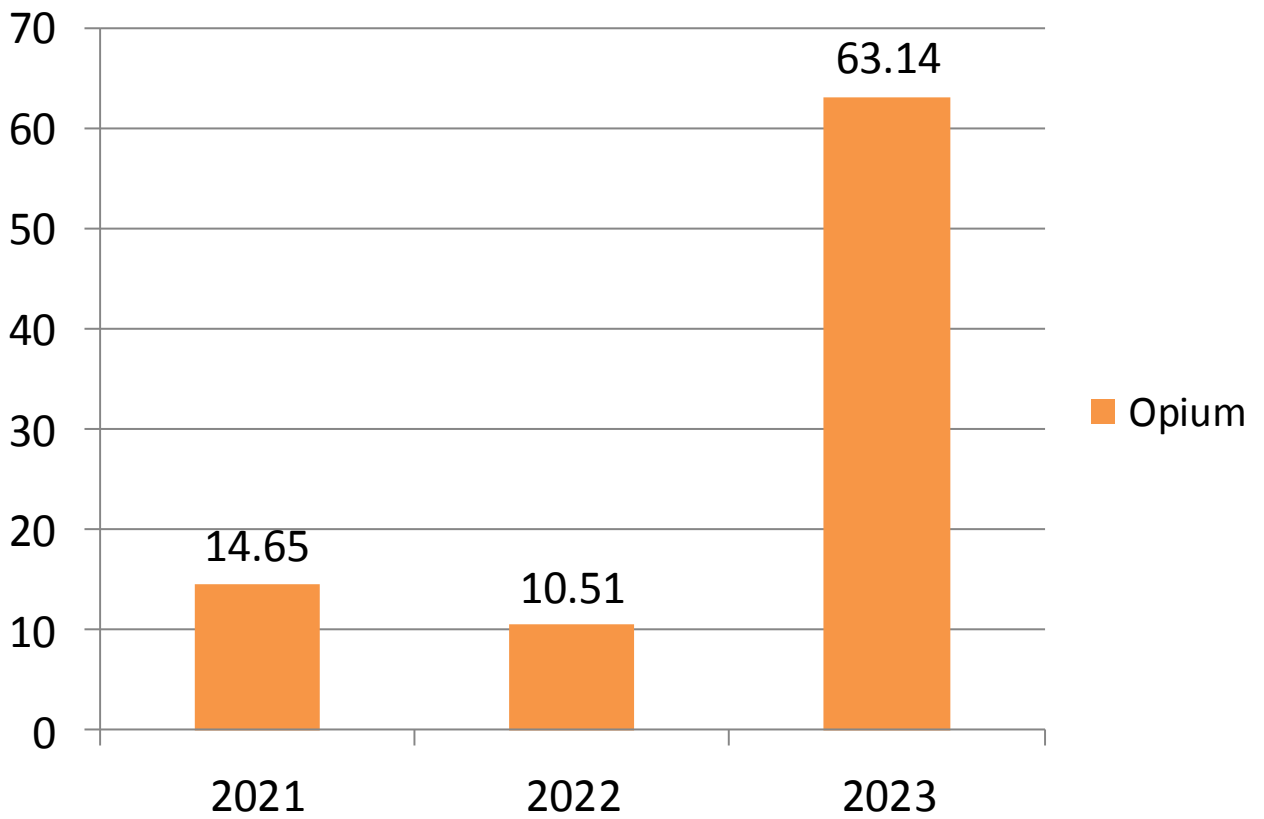
VALUE OF DRUGS SEIZED (in Cores)



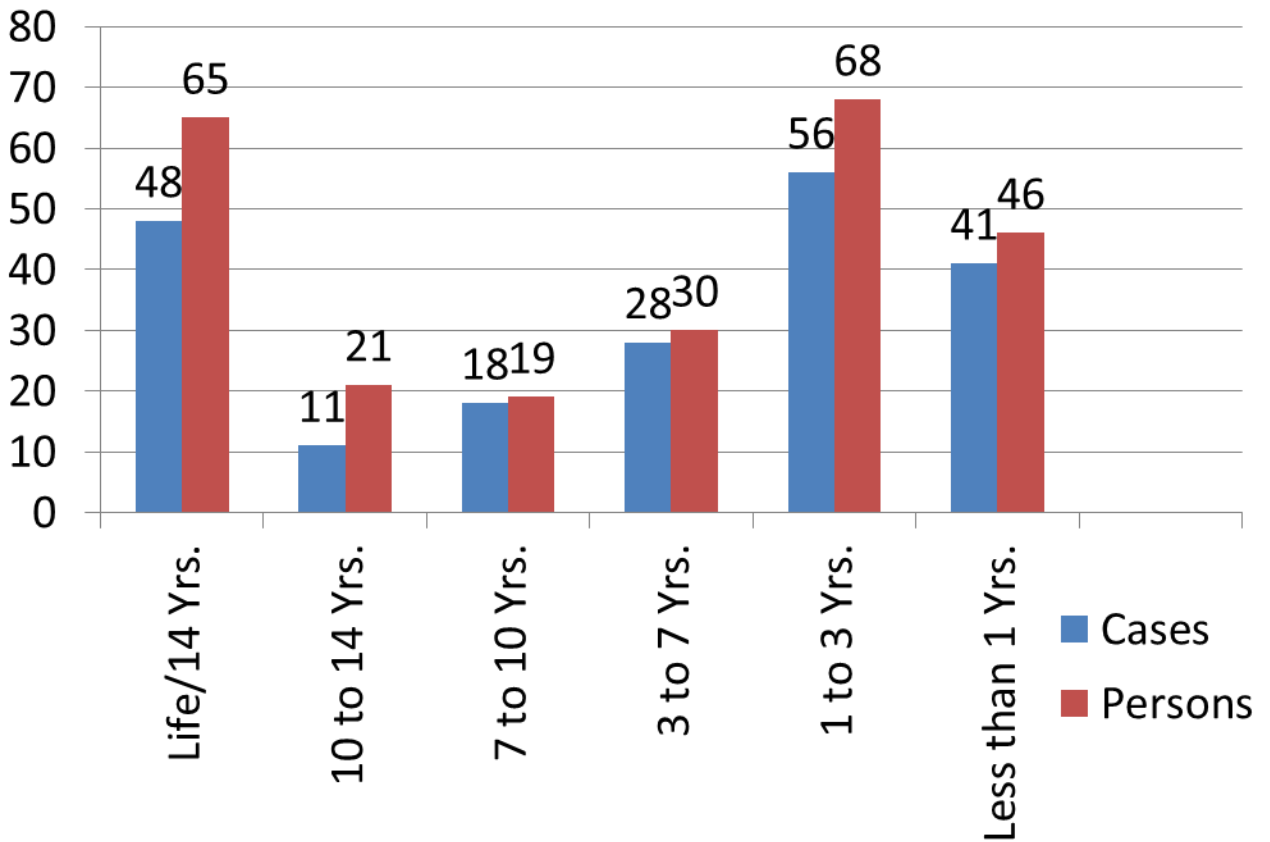
Ganja seizure (in KGs)



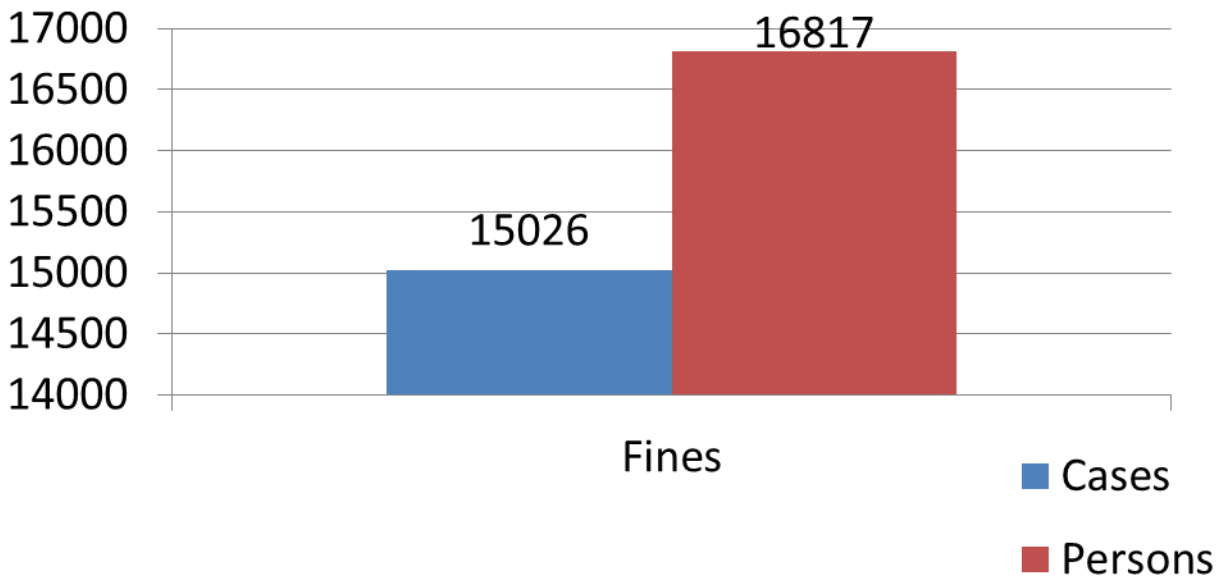
Opium (in KGs)



Convictions in 2023



Fines in 2023



ಅಪರಾಧ ಕೃತ್ಯಗಳಲ್ಲಿ ಭಾಗಿಯಾದ ಹಾಗೂ ಅಕ್ರಮವಾಗಿ ನೆಲೆಸಿರುವ ವಿದೇಶೀಯರ ವಿರುದ್ಧ ಕೈಗೊಂಡಿರುವ ಕ್ರಮಗಳು

No of Cases	No of Foreigners Arrested	No of Persons Deported (as per FRRO report)
92	126	247

ತಲೆ ಮರೆಸಿಕೊಂಡಿದ್ದ ಆರೋಪಿಗಳ ಪತ್ತೆ

- ಮಾನ್ಯ ನ್ಯಾಯಾಲಯದಲ್ಲಿ ಎಲ್.ಪಿ.ಆರ್ ಪ್ರಕರಣಗಳಿದ್ದು, ತಲೆ ಮರೆಸಿಕೊಂಡಿದ್ದ ಆರೋಪಿಗಳ ಪೈಕಿ 99 ಪ್ರಕರಣಗಳಲ್ಲಿ ಆರೋಪಿಗಳನ್ನು ಪತ್ತೆ ಮಾಡಿ ಘನ ನ್ಯಾಯಾಲಯಕ್ಕೆ ಹಾಜರುಪಡಿಸಲಾಗಿರುತ್ತದೆ.
- 2023ರಲ್ಲಿ, ನ್ಯಾಯಾಲಯಗಳ ವಿಚಾರಣೆಗೆ ಹಾಜರಾಗದೇ ತಲೆ ಮರೆಸಿಕೊಂಡಿದ್ದ 77 ಆರೋಪಿಗಳನ್ನು ಪತ್ತೆ ಮಾಡಿ 174ಎ ಐಪಿಸಿ ಅಡಿಯಲ್ಲಿ ಹಾಗೂ 212 ಆರೋಪಿಗಳನ್ನು ಪತ್ತೆ ಮಾಡಿ 229ಎ ಐಪಿಸಿ ಅಡಿಯಲ್ಲಿ ದಸ್ತಗಿರಿ ಮಾಡಿ ಕಾನೂನು ಕ್ರಮ ಜರುಗಿಸಲಾಗಿರುತ್ತದೆ.

ಬೆಂಗಳೂರುನಗರ ಪೊಲೀಸ್
ವತಿಯಿಂದ ಕೈಗೊಂಡಿರುವ
ವಿನೂತನ ಹಾಗೂ ಜಾಗೃತಿ
ಕಾರ್ಯಕ್ರಮಗಳು

Lokaspandana / QR Code



- ಸಾರ್ವಜನಿಕರು ಪೊಲೀಸ್ ಠಾಣೆಗೆ ಭೇಟಿ ನೀಡಿದ ಸಂದರ್ಭದಲ್ಲಿ ತಮ್ಮ ಸಮಸ್ಯೆ ಮತ್ತು ದೂರುಗಳಿಗೆ ಪೊಲೀಸರು ಸ್ಪಂದಿಸುವ ಬಗ್ಗೆ ಕ್ಯೂಆರ್ ಕೋಡ್ ಅನ್ನು ಸ್ಕ್ಯಾನ್ ಮಾಡುವ ಮೂಲಕ 1 ರಿಂದ 5 ರವರೆಗೆ ಅಂಕಗಳನ್ನು ನೀಡಿ, ಮೌಲ್ಯಮಾಪನದ ಮೂಲಕ ತಮ್ಮ ಅಭಿಪ್ರಾಯ ವ್ಯಕ್ತಪಡಿಸಿದ್ದಾರೆ.
- ಈ ವ್ಯವಸ್ಥೆಯಿಂದ ಪೊಲೀಸರ ನಡವಳಿಕೆ ಮತ್ತು ಪಾರದರ್ಶಕತೆ ಬಗ್ಗೆ ಜನರ ಅಭಿಪ್ರಾಯ ಸಂಗ್ರಹಿಸಬಹುದಾಗಿದೆ.
- ಇದರಿಂದ ಇನ್ನೂ ಹೆಚ್ಚಿನ ವಿತಿಯಲ್ಲಿ ಜನಸ್ನೇಹಿ ಪೊಲೀಸ್ ಆಫೀಸರರ ಸುಧಾರಿಸಬಹುದಾಗಿದೆ.
- ಇಲ್ಲಿಯವರೆಗೆ ಬೆಂಗಳೂರು ನಗರದಲ್ಲಿ **1,30,726** ಸಾರ್ವಜನಿಕರು ಈ ತಂತ್ರಾಂಶವನ್ನು ಬಳಸಿದ್ದು, ಅದರಲ್ಲಿ **ಶೇ.87** ಜನರು **ಅತ್ಯುತ್ತಮ ಸೇವೆ** ಲಭಿಸಿರುವ ಬಗ್ಗೆ ಅಭಿಪ್ರಾಯ ವ್ಯಕ್ತಪಡಿಸಿರುತ್ತಾರೆ.
- ಕರ್ನಾಟಕ ರಾಜ್ಯಾದ್ಯಂತ **90,290** ಸಾರ್ವಜನಿಕರು ಈ ತಂತ್ರಾಂಶವನ್ನು ಬಳಸಿದ್ದು, ಅದರಲ್ಲಿ **ಶೇ. 86%** ಜನರು **ಅತ್ಯುತ್ತಮ ಸೇವೆ** ಲಭಿಸಿರುವ ಬಗ್ಗೆ ಅಭಿಪ್ರಾಯ ವ್ಯಕ್ತಪಡಿಸಿರುತ್ತಾರೆ.

ಮಾದಕ ವ್ಯಸನದ ಬಗ್ಗೆ ಜಾಗೃತಿ



- ಶಾಲಾ ಕಾಲೇಜ್‌ಗಳಲ್ಲಿ ಮಾದಕ ವಸ್ತುಗಳ ಬಗ್ಗೆ ಅರಿವು ಮೂಡಿಸಲು ವಿದ್ಯಾರ್ಥಿಗಳನ್ನು ಬಳಸಿಕೊಂಡು “ಪೊಲೀಸ್ ಮಾರ್ಷಲ್” ಎಂಬ ಯೋಜನೆಯನ್ನು ರೂಪಿಸಲಾಗಿದೆ.
- ಈ ರೀತಿ **700** ಪೊಲೀಸ್ ಮಾರ್ಷಲ್‌ಗಳನ್ನು ನೇಮಕಮಾಡಿ **40,000** ವಿದ್ಯಾರ್ಥಿಗಳಿಗೆ ಅರಿವು ಮೂಡಿಸುವ ಕಾರ್ಯ ಕೈಗೊಂಡಿದ್ದೇವೆ.
- ಅಲ್ಲದೆ ಪೊಲೀಸ್ ಆಯುಕ್ತರಿಂದ ಪಿ.ಎಸ್.ಐ ಮಟ್ಟದ ಅಧಿಕಾರಿಯವರು ಪ್ರತಿ ತಿಂಗಳು ಶಾಲೆಗಳಿಗೆ ಭೇಟಿ ನೀಡಿ ವಿದ್ಯಾರ್ಥಿಗಳಿಗೆ ಅರಿವು ಮೂಡಿಸಲಾಗುತ್ತಿದೆ.

ಮಾದಕ ವ್ಯಸನದ ಬಗ್ಗೆ ಜಾಗೃತಿ

“ಜೀವನಕ್ಕೆ ಹೇಳಿ ಹೌದು ಮಾದಕ ವಸ್ತುಗಳಿಗಲ್ಲ”

“Say yes to life, No To Drugs”

“Say No to Drugs” ಎಂಬ ಕಾರ್ಯಕ್ರಮವನ್ನು ಹಮ್ಮಿಕೊಂಡು ಆನ್‌ಲೈನ್ ಮೂಲಕ ಇ-ಪ್ರತಿಜ್ಞೆ ತೆಗೆದುಕೊಂಡವರಿಗೆ ಪೊಲೀಸ್ ಆಯುಕ್ತರಿಂದ ಪ್ರಮಾಣ ಪತ್ರವನ್ನು ವಿತರಿಸಲಾಗಿದೆ.



Thank You